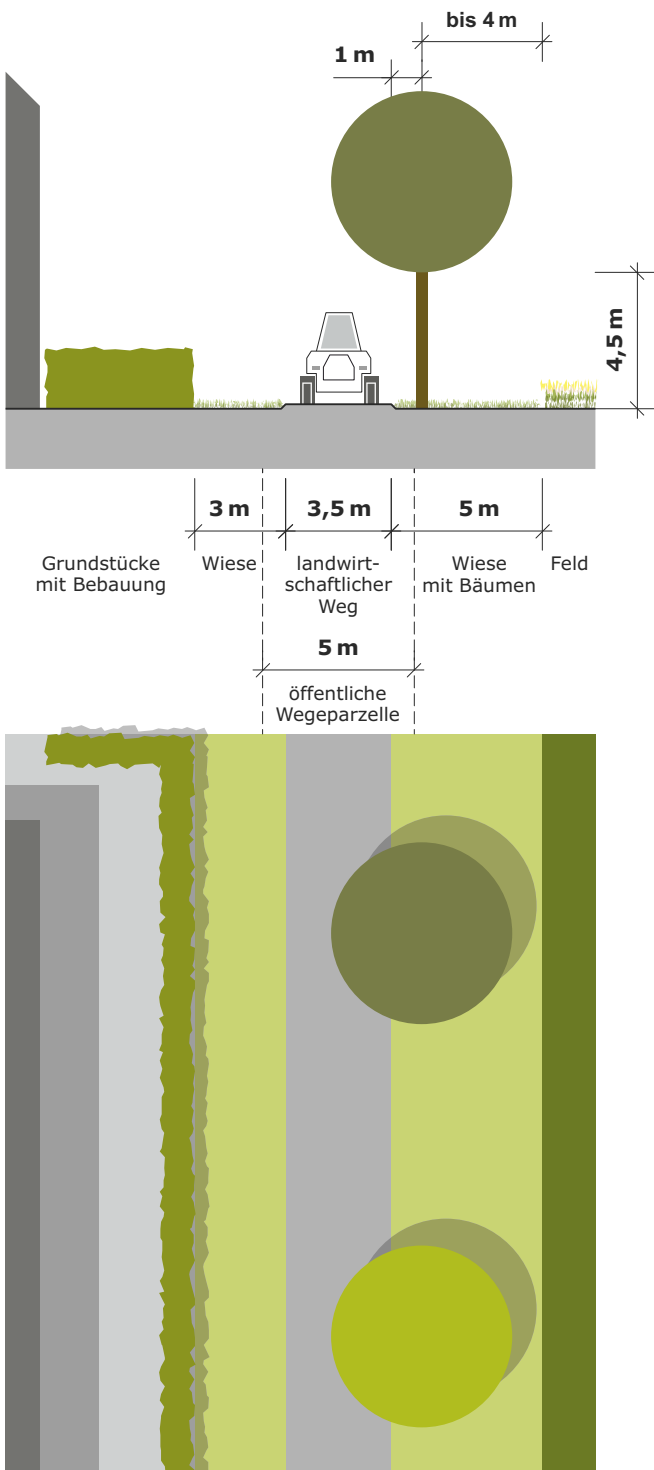


Landwirtschaftliche Wege

Die Wegebreiten orientieren sich an erforderlichen Ausbaubreiten von landwirtschaftlichen Nutzfahrzeugen


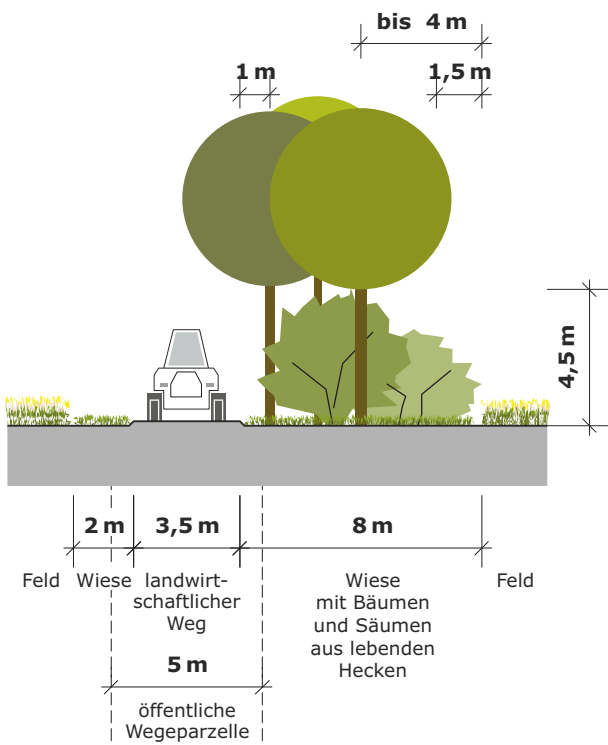


Bepflanzung auf Grundlage des Hessischen Nachbarrechtsgesetzes

Bäume § 38 1 b, 1 c, 2 b, 2 c HNRG

Grenzabstände gemäß § 40 HNRG

Landwirtschaftliche Wege



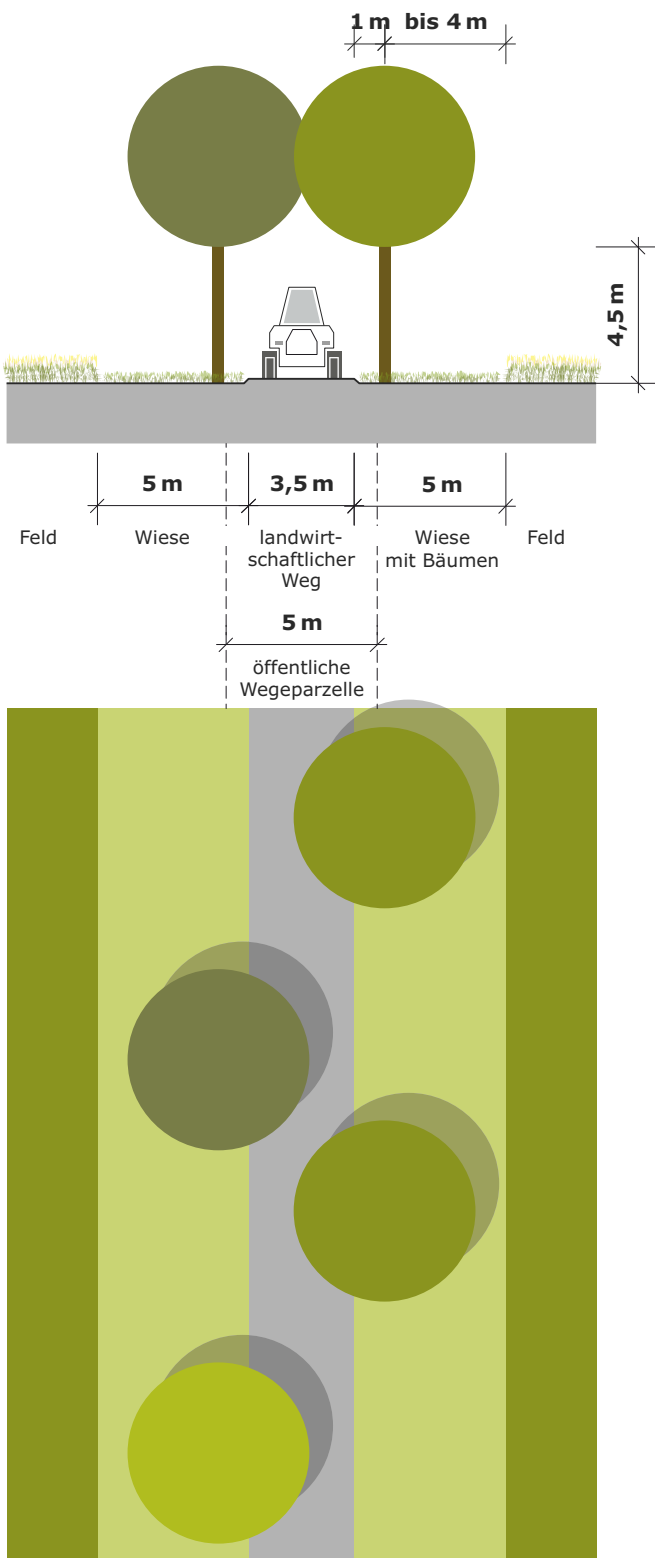
Bepflanzung auf Grundlage des Hessischen Nachbarrechtsgesetzes

Bäume § 38 1 b und c HNRG

Lebende Hecken § 39 (1) HNRG

Grenzabstände gemäß § 40 HNRG

Landwirtschaftliche Wege

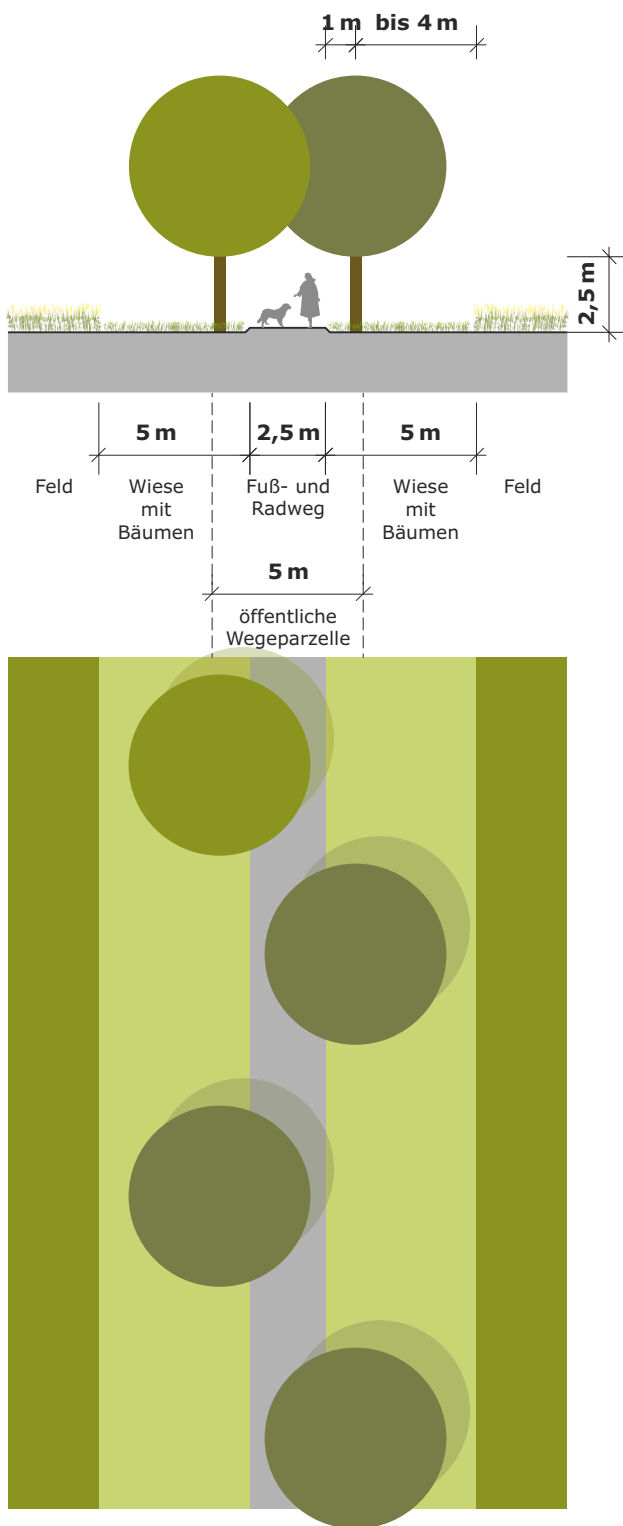


Bepflanzung auf Grundlage des Hessischen Nachbarrechtsgesetzes

Bäume § 38 1 b, 1 c, 2 b, 2 c HNRG

Grenzabstände gemäß § 40 HNRG

Fuß- und Radwege


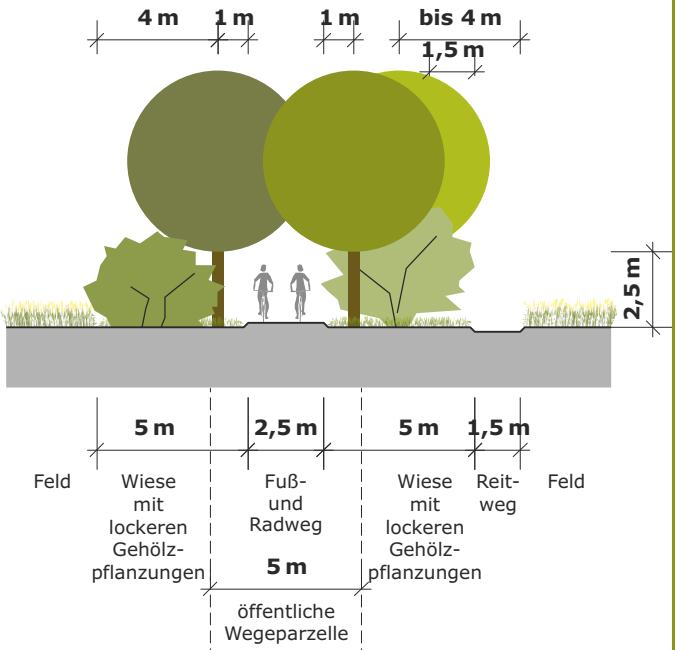


Bepflanzung auf Grundlage des Hessischen Nachbarrechtsgesetzes

Bäume § 38 1 b, 1 c, 2 b, 2 c HNRG

Grenzabstände gemäß § 40 HNRG

Fuß- und Radweg + Reitweg



Bepflanzung auf Grundlage des Hessischen Nachbarrechtsgesetzes

Bäume § 38 1 b, 1 c, 2 b, 2 c HNRG

Lebende Hecken § 39 (1) HNRG

Grenzabstände gemäß § 40 HNRG

Fuß- und Radwege



Bepflanzung auf Grundlage des Hessischen Nachbarrechtsgesetzes

Sträucher § 38 3 b HNRG

Grenzabstände gemäß § 40 HNRG